



Büyük endeksler seansı günün en yüksek seviyelerine yakın kapattı. S&P 500 ve Dow Jones Endüstriyel Ortalamasının her biri %0,5 ve Nasdaq Composite %0,7 kazanç kaydetti. Yatırımcıların ilk olarak Kasım Tüketici Fiyat Endeksi'ne tepki vermesi nedeniyle hisse senetleri seansa daha sessiz bir fiyat hareketiyle başladı.

Rapor büyük ölçüde beklentiler doğrultusunda açıklandı, ancak piyasa katılımcıları Ekim ayına göre değişmeyerek yıllık %4,0 artış gösteren çekirdek TÜFE ve aylık %0,6, yıllık %3,5 artış gösteren barınma hariç hizmet enflasyonunun yapışkan yapısına biraz takıldı.

Özellikle, faiz artırım beklentileri verilere bağlı olarak fazla hareket etmedi. CME FedWatch aracına göre, Mayıs ayında 25 baz puanlık faiz indirimi olasılığı %74,9 iken %75,8'e geriledi.

Mega cap alanındaki göreceli güç endeks performansına bir miktar destek sağladı, ancak diğer birçok hisse senedi kazançlara katıldı. Vanguard Mega Cap Growth ETF (MGK) %0,8 ve Invesco S&P 500 Equal Weight ETF (RSP) %0,2 kazanç kaydetti.

Piyasa için mevsimsel olarak güçlü olan bu dönemde devam eden alım faaliyeti, satış çabalarına karşı erken direnç ve daha fazla kazanç kaçırma korkusu ile desteklendi.

11 S&P 500 sektöründen üçü düşüş yaşarken, enerji sektörü (-%1,4) düşen enerji fiyatları nedeniyle açık ara farkla en büyük düşüşü kaydetti. WTI ham petrol vadeli işlemleri %3,8 düşüşle 68,62 \$/varil ve doğal gaz vadeli işlemleri %5,3 düşüşle 2,33 \$/mmbtu seviyesine geriledi. Bu fiyat hareketi, enerji sektöründe kayıplara yol açmasına rağmen enflasyon ve enflasyon beklentileriyle ilgili olarak olumlu bir gelişmeydi.

Bilgi teknolojisi (+%0,8) ve finans (+%0,7) sektörleri daha iyi performans gösterenlere öncülük etti. TÜFE verilerine tepki olarak yaşanan bazı dalgalanmaların ardından Hazine piyasası, yeni bir politika yönergesi, güncellenmiş bir Ekonomik Tahminler Özeti ve Fed Başkanı Powell'in basın toplantısını içerecek olan Çarşamba günü FOMC toplantısı öncesinde nispeten sakin seyretti.

Ayrı olarak, Oracle (ORCL 100.81, -14.32, -12.4%) karışık mali 2. çeyrek kazanç raporunun ve aynı doğrultudaki mali 3. çeyrek beklentilerinin ardından son seansta öne çıkan bir kaybeden oldu.

ADİL DEĞER 13 ARALIK:	
<ul style="list-style-type: none">S&P 500: 4,699Nasdaq 100: 16,572DJIA: 36,970	Nasdaq Composite: 38.9% YTD S&P 500: 21.0% YTD Dow Jones Industrial Average: 10.4% YTD S&P Midcap 400: 8.7% YTD Russell 2000: 6.8% YTD

13 ARALIK EKONOMİK AJANDA:

- MBA Mortgage Başvuruları Endeksi (Önceki %2,8)
- Kasım ÜFE (konsensüs %0,1; önceki -%0,5) ve Çekirdek ÜFE (konsensüs %0,2; önceki %0,0)
- FOMC politika yönergesi ve Ekonomik Tahminlerin Özeti
- Fed Başkanı Powell'in FOMC kararını değerlendireceği basın toplantısı

13 ARALIK KAZANÇ RAPORU AÇIKLAYACAK ŞİRKETLER:**Pre-Market:** ABM CGNT PLAB REVG**After-Hours:** ADBE NDSN**HEDEF FİYATI YÜKSELTELEN ŞİRKETLER:**

- Amalgamated Bank (AMAL) JP Morgan'da Nötr'den Overweight'e yükseltildi; tgt \$29
- Amgen (AMGN) RBC Capital Mkts'de Sektör Performansı'ndan Outperform'a yükseltildi; tgt 300\$'a yükseltildi
- BlackRock (BLK) Exane BNP Paribas'ta Nötr'den Outperform'a yükseltildi; tgt \$885
- Eagle Materials (EXP) JP Morgan'da Underweight'ten Neutral'a yükseltildi; tgt \$200
- EverQuote (EVER) Raymond James'te Mkt Perform'dan Outperform'a yükseltildi; tgt \$13
- Extra Space Storage (EXR) Wells Fargo'da Underweight'ten Overweight'e yükseltildi; tgt 155\$'a yükseltildi
- HP Inc. (HPQ) Morgan Stanley'de Equal-Weight'tan Overweight'e yükseltildi; tgt 35\$'a yükseltildi
- HubSpot (HUBS) Piper Sandler'da Nötr'den Overweight'e yükseltildi; tgt 610\$'a yükseltildi
- Quest Diagnostics (DGX) BofA Securities'de Nötr'den Satın Al'a yükseltildi; tgt 160 dolara yükseltildi

HEDEF FİYATI İNDİRİLEN ŞİRKETLER:



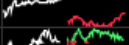







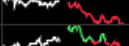



















- Agilent (A) BofA Securities'de Satın Al'dan Nötr'e düşürüldü; tgt 133 dolara yükseltildi
- Airbnb (ABNB) Barclays'te Eşit Ağırlık'tan Düşük Ağırlık'a düşürüldü; tgt 100\$'a indirildi
- AMC Networks (AMCX) Seaport Research Partners tarafından Satın Al'dan Nötr'e düşürüldü
- Arthur J. Gallagher (AJG) Raymond James'te Güçlü Al'dan Piyasa Performansı'na düşürüldü
- CDW (CDW) Morgan Stanley'de Overweight'ten Equal-Weight'a düşürüldü; tgt 216\$
- Comerica (CMA) JP Morgan'da Overweight'ten Neutral'a düşürüldü; tgt \$57
- Expedia Group (EXPE) Barclays'te Overweight'ten Equal Weight'e düşürüldü; tgt 150\$'a yükseltildi
- GOL Linhas Aereas Inteligentes S.A. (GOL) Deutsche Bank tarafından Hold seviyesinden Sell seviyesine düşürüldü
- GoPro (GPRO) Morgan Stanley'de Equal-Weight'tan Underweight'e düşürüldü; tgt 3\$'a indirildi
- Grocery Outlet (GO) Goldman'da Al'dan Sat'a düşürüldü; tgt 24 dolara indirildi

BİLANÇO GELİŞMELERİ:

- Cal-Maine Foods (CALM), Kansas'taki tesislerinden birinde kuş gribi testinin pozitif çıktığını ve bu durumun yaklaşık 684.000 yumurtacı tavuğu etkilediğini bildirdi... CALM %0,2 düşüştü
- Pfizer (PFE), daha önce duyurduğu Seagen (SGEN) satın alımının ardından ticari operasyonlarında değişiklikler yaptığını duyurdu... PFE %0,2 yükseldi
- Vermilion Energy (VET) 2024 bütçesini ve güncellenmiş sermaye getirisi çerçevesini açıkladı; üç aylık temettüyü %20 artırarak 0,12 CDN/hisse olarak belirledi... VET %1,5 yükseldi

TAHVİL PİYASALARINDA SON GELİŞMELER:

- Enflasyon raporunun beklentilere paralel gelmesinin ardından ABD Hazine tahvillerinin getirileri genel olarak sabit kaldı. Kasım 2023 için ABD TÜFE'si %3,1 olan beklentilere paralel ve bir önceki ayın %3,2'sinin altında %3,1 olarak gerçekleşti. Çekirdek TÜFE ise %4,0 ile beklentilere ve bir önceki ayın %4,0'üne paralel gerçekleşti. FED'in faiz oranlarını sabit tutması beklendiğinden, gözler bugün Yapılacak olan FOMC toplantısında.
- ABD kredi piyasalarında IG CDS spreadleri 1,6bp, HY spreadleri ise 8bp daraldı.
- Avrupa hisse senedi piyasaları yatay kapandı. Kredi piyasalarında, Avrupa ana CDS spreadleri 0,4bp daralırken, çapraz spreadler 4,3bp genişledi.
- Asya hisse senedi piyasaları bugün daha zayıf açıldı. Asya ex-Japonya IG CDS spreadleri 1,1bp daraldı.

Ticker	Last Price	Last Price	%1D	%5D	%1M	%3M	%YTD
▼ Americas							
▶ DOW JONES INDUS. AVG		36577.94	+0.48%	+1.26%	+6.52%	+5.79%	+10.35%
▶ S&P 500 INDEX		4643.70c	+0.46%	+1.68%	+5.26%	+3.95%	+20.95%
▶ NASDAQ COMPOSITE		14533.40	+0.70%	+2.13%	+5.56%	+5.21%	+38.86%
▶ S&P/TSX COMPOSITE INDEX		20233.84	-0.42%	-0.70%	+2.66%	-0.22%	+4.38%
▶ S&P/BMV IPC		54439.13	+0.08%	+0.71%	+6.21%	+4.97%	+12.33%
▶ BRAZIL IBOVESPA INDEX		126403.03	-0.40%	-0.39%	+4.98%	+6.96%	+15.19%
▶ S&P/CLX IPSA (CLP) TR		5913.50y	+0.49%	+1.55%	+3.26%	-0.03%	+12.38%
▶ MSCI COLCAP INDEX		1149.28c	+0.69%	-0.07%	+4.20%	+6.05%	-10.64%
▶ S&P Merval TR ARS		1010021.8	+3.40%	+19.47%	+58.57%	+82.51%	+399.80%
▶ S&P/BVLPeruGeneralTRPEN		22149.54	+0.23%	-0.95%	+1.52%	-3.08%	+3.84%
▼ EMEA							
▶ Euro Stoxx 50 Pr		4536.61c	-0.08%	+1.88%	+7.19%	+7.41%	+19.59%
▶ FTSE 100 INDEX		7542.77c	-0.03%	+0.71%	+1.57%	+0.22%	+1.22%
▶ CAC 40 INDEX		7543.55c	-0.11%	+2.12%	+7.08%	+4.01%	+16.52%
▶ DAX INDEX		16791.74	-0.02%	+1.56%	+9.43%	+7.27%	+20.60%
▶ IBEX 35 INDEX		10118.70	-0.78%	-1.17%	+6.94%	+7.37%	+22.96%
▶ FTSE MIB INDEX		30342.15	-0.28%	+0.86%	+4.90%	+6.53%	+27.99%
▶ AEX-Index		786.13c	-0.04%	+1.56%	+5.34%	+6.71%	+14.10%
▶ OMX STOCKHOLM 30 INDEX		2334.728	-0.22%	+2.95%	+9.99%	+7.97%	+14.26%
▶ SWISS MARKET INDEX		11151.22	+0.19%	+1.70%	+5.30%	+1.59%	+3.93%
▶ RTS Index		1056.02c	+0.77%	-0.95%	-5.50%	+2.46%	+8.80%
▼ Asia/Pacific							
▶ NIKKEI 225		32952.27	+0.33%	-1.48%	+1.13%	+0.75%	+26.28%
▶ HANG SENG INDEX		16214.82	-0.98%	-1.51%	-6.95%	-9.96%	-18.03%
▶ CSI 300 INDEX		3380.21	-1.36%	-0.57%	-5.57%	-9.54%	-12.69%
▶ S&P/ASX 200 INDEX		7257.801	+0.31%	+1.11%	+4.45%	+1.45%	+3.11%
▶ KOSPI INDEX		2510.43	-0.98%	+0.60%	+4.44%	-0.96%	+12.25%
▶ Nifty 50		20819.50	-0.42%	-0.56%	+7.08%	+3.73%	+14.99%
▶ TAIWAN TAIEX INDEX		17468.93	+0.10%	+0.62%	+3.74%	+5.35%	+23.56%
▶ JAKARTA COMPOSITE INDEX		7082.535	-0.60%	-0.07%	+3.57%	+2.12%	+3.39%
▶ FTSE Bursa Malaysia KLCI		1446.80	-0.02%	+0.07%	+0.11%	-0.46%	-3.26%
▶ Straits Times Index STI		3101.35	-0.03%	+0.46%	-0.17%	-3.65%	-4.61%


İFO YATIRIM ULUSLARARASI PİYASALAR
-INFOGLOBE-
YUSUF DOĞAN
yusufdogan@infoyatirim.com.tr

Çekince: Bu raporda yer alan her türlü bilgi, değerlendirme, yorum, istatistikî şekil ve bilgiler hazırlandığı tarih itibarı ile mevcut piyasa koşulları ve güvenilirliğine inanılan kaynaklardan elde edilerek derlenmiştir ve İfo Yatırım Menkul Değerler A.Ş. tarafından genel bilgilendirme amacı ile hazırlanmıştır. Sunulan bilgilerin doğruluğu ve bunların yatırım kararlarına uygunluğu tarafımızca garanti edilmemektedir. Bu bilgiler belli bir getirin sağlanmasına yönelik olarak verilmemekte olup alım satım kararını destekleyebilecek yeterli bilgiler burada bulunmayabilir. Burada yer alan yorum ve tavsiyeler, yorum ve tavsiyede bulunanların kişisel görüşlerine dayanmaktadır. Herhangi bir yatırım aracının alım-satım önerisi ya da getiri vaadi olarak yorumlanmamalıdır. Bu görüşler mali durumunuz ile risk ve getiri tercihlerinize uygun olmayabilir. Sadece burada yer alan bilgilere dayanarak yatırım kararı verilmesi beklentilerinize uygun sonuçlar doğurmayabilir. Bu nedenle bu sayfalarda yer alan bilgilerdeki hatalardan, eksikliklerden ya da bu bilgilere dayanılarak yapılan işlemlerden, yorum ve bilgilerin kullanılmasından doğacak her türlü maddi/manevi zararlardan ve her ne şekilde olursa olsun üçüncü kişilerin uğrayabileceği her türlü doğrudan ve/veya dolaylı zararlardan dolayı İfo Yatırım Menkul Değerler A.Ş. ile bağlı kuruluşları, çalışanları, yöneticileri ve ortakları sorumlu tutulamaz. Burada yer alan yatırım bilgi, yorum ve tavsiyeleri yatırım danışmanlığı kapsamında değildir.